



INSTITUT TEKNOLOGI ADHI TAMA SURABAYA

Jl. Arief Rahman Hakim 100, Surabaya



FAKULTAS TEKNIK SIPIL DAN PERENCANAAN

JURUSAN DESAIN PRODUK

1.7.4.3

Dokumen Sekretariat

STANDAR OPERASIONAL PROSEDUR

Pendaftaran Kerja Praktek




Nama Dokumen Standar Operasional Prosedur Pendaftaran Kerja Praktek



Nomor Dokumen 1.7.4.3/ITATS/SOP/KP/JDP/001

No Revisi 00

Tanggal Terbit 16 September 2020

Status Dokumen MASTER COPY NO:

DISUSUN OLEH	DIPERIKSA OLEH	DISAHKAN OLEH
 <u>Handan Bahalwan ST M Ds</u> NIP. 153057	 <u>Ratna Pusitasari ST.,MT</u> NIP. 112073	 <u>Faza Wahmuda ST.,MT</u> NIP. 082031
Koordinator Kerja Praktek	Ketua TPMJ	Ketua Jurusan

	INSTITUT TEKNOLOGI ADHI TAMA SURABAYA Jl. Arief Rahman Hakim 100, Surabaya	
	JURUSAN DESAIN PRODUK	
	STANDAR OPERASIONAL PROSEDUR Pendaftaran Kerja Praktek	

1. PENDAHULUAN

1.1. Definisi Studio Kerja Praktek

Mata Kuliah Inti Mendukung keahlian dalam hal peningkatan pemahaman dan penguasaan praktek kerja profesi Desain Produk di lapangan dunia kerja industri.

1.2. Maksud dan Tujuan MANUAL PROSEDUR

MANUAL PROSEDUR ini diberikan untuk memberikan kejelasan dan sebagai panduan atau arahan baik bagi mahasiswa dalam menjalankan proses kegiatan Kerja Praktek di Jurusan Desain Produk Industri – FTSP – ITATS.

Tujuan dari Kerja Praktek ini sendiri adalah berorientasi pada kompetensi lulusan Desain Produk yang diharapkan mampu dalam hal Desain Produk.

1.3. Ruang Lingkup

A. Peserta Kerja Praktek

Mahasiswa calon peserta Kerja Praktek yang akan memprogram mata kuliah Kerja Praktek harus memenuhi persyaratan akademik dan persyaratan administratif.

1. Persyaratan Akademik

Bagi calon peserta Kerja Praktek yang baru harus memenuhi persyaratan akademik a.l :

1. Sudah Menyelesaikan minimum 80 sks.
2. Nilai Mata Kuliah Studio Desain Produk 4 minimal C
3. Telah mengajukan perizinan pelaksanaan KP di perusahaan sesuai lingkup Desain Produk.

B. Lingkup Proyek Kerja Praktek

Perusahaan produksi manufaktur dalam hal ini adalah perusahaan tersebut memproduksi barang dengan sistem produksi lengkap mulai dari pra-produksi sampai produksi jadi dan sistem distribusi lengkap.

Contoh perusahaan produksi manufaktur :

- Perusahaan produsen mebel
- Perusahaan produsen elektronik
- Perusahaan produsen kemasan
- Perusahaan produsen mainan
- Perusahaan Produsen Desain Produk



Perusahaan jasa yang bisa dimasuki Mahasiswa Desain Produk untuk melaksanakan kerja praktek adalah perusahaan yang menggunakan basis desain untuk produksinya.

Contoh perusahaan jasa :

- Perusahaan konsultan desain
- Konsultan Arsitektur, interior

3. PROSEDUR PENGELOLAAN KERJA PRAKTEK

Secara rinci, prosedur pengelolaan Kerja Praktek dapat dijabarkan dalam alur dalam lembar berikutnya :

	INSTITUT TEKNOLOGI ADHI TAMA SURABAYA Jl. Arief Rahman Hakim 100, Surabaya	
	JURUSAN DESAIN PRODUK	
	STANDAR OPERASIONAL PROSEDUR Pendaftaran Kerja Praktek	

Prosedur 1. Proses Pendaftaran Kerja Praktek

Memenuhi Semua persyaratan Kerja praktek



Mahasiswa menentukan Lokasi Kerja praktek



Mahasiswa Konsultasi dengan Koordinator KP untuk penentuan judul dan lingkup kerja praktek



Mengajukan Ijin Untuk Melaksanakan Kerja Praktek Pada Perusahaan dengan mengajukan Surat Pengantar dari Jurusan (format terlampir)



Perusahaan mengirimkan surat Jawaban diterima atau tidak Mahasiswa Tersebut Melaksanakan Kerja Praktek Profesi di perusahaan tersebut.



Mahasiswa meminta Job Deskripsi yang jelas dari Perusahaan dibawah pengawasan pembimbing yang ada di perusahaan.

Pengawasan ini dimonitoring dengan kartu asistensi dan kartu kehadiran (format terlampir)



Melaksanakan KP dengan jadwal sbb :

Jam Kerja *Full Time* selama minimum satu bulan efektif.

Part Time (dengan Jadwal jelas dari perusahaan) minimum 1 bulan dan maksimum 3 bulan efektif dengan waktu konversi setara jam kerja *full time*.